


SACRINA: GENERACIÓN DE INFORMES (I)

AYUNTAMIENTO




SOLICITUD DE INFORME DEL LIMITADOR

Documento en formato PDF preparado para ser enviado por correo ordinario al propietario del limitador. Acorde con el Artículo 47 del DECRETO 326/03, solicitará un informe emitido por técnico competente donde se recojan las incidencias habidas en el limitador.




SACRINA: GENERACIÓN DE INFORMES (I)

AYUNTAMIENTO




INFORME DEL ANÁLISIS OPERATIVO DEL FUNCIONAMIENTO DEL LIMITADOR

Documento en formato PDF. Documento preparado para analizar el funcionamiento de un limitador en un periodo de tiempo definido por el usuario desde la página WEB. Muestra la ubicación del micrófono dentro de los planos del local, la gráfica con la evolución temporal de los niveles sonoros en el periodo analizado y la tabla con el histórico de alarmas activadas en el periodo analizado.



SACRINA: GENERACIÓN DE INFORMES (I)

AYUNTAMIENTO



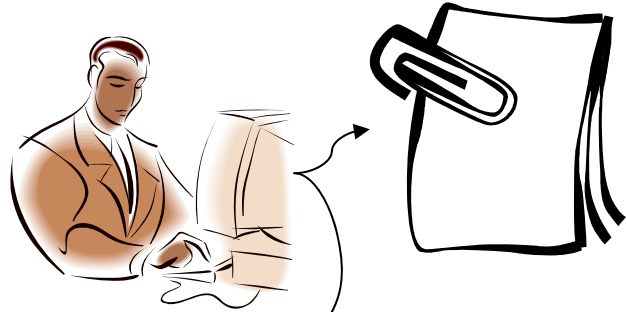
SACRINA

VALORES PARA EL ANÁLISIS DEL FUNCIONAMIENTO DEL LIMITADOR:

Documento en formato EXCEL. Acorde con el Artículo 41 del DECRETO 326/03, permite al Ayuntamiento obtener los datos recogidos por el equipo limitador – controlador para ser procesados: L_{eq} , L_{10} , L_{90} , L_{max} y presencia de señal en la entrada del limitador.

SACRINA: GENERACIÓN DE INFORMES (IV)

INSTALADOR



VALORES PARA EL ANÁLISIS DEL FUNCIONAMIENTO DEL LIMITADOR

Documento en formato EXCEL. Permite al instalador obtener los datos recogidos por el equipo limitador – controlador para ser analizados: L_{eq} , L_{10} , L_{90} , L_{max} y presencia de señal en la entrada del limitador.

INFORME DEL ANÁLISIS OPERATIVO DEL FUNCIONAMIENTO DEL LIMITADOR



Documento en formato WORD. Preparado acorde al Artículo 47 del DECRETO 326/03 para ser utilizado como base por el instalador en la emisión del informe que permita comprobar la trazabilidad del equipo limitador – controlador con respecto a la última configuración. Incluye la ubicación del micrófono dentro de los planos del local, la gráfica con la evolución temporal de los niveles sonoros en el periodo analizado y la tabla con el histórico de alarmas activadas en el periodo analizado.